

1. HANDLEIDING INTERCLUB: UITNODIGINGSMAIL VERZENDEN (TENNIS)

Sinds 2022 kan je de uitnodigingsmail voor de interclub versturen via Elit 2.0. Surf hiervoor naar elit.tennisvlaanderen.be en log in met je lidnummer of mailadres en wachtwoord zoals op de website / app van Tennis Vlaanderen.

Je kan uitnodigingsmails voor de interclub versturen als je een van volgende profielen hebt in Elit:

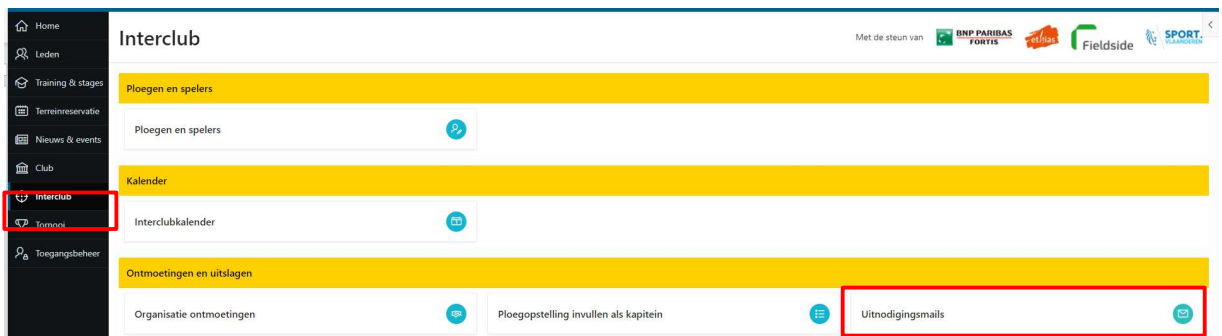
- 🕒 Hoofdgebruiker club
- 🕒 Interclubbeheerder
- 🕒 Interclubkapitein

[Lees in deze handleiding](#) hoe de Elit-hoofdgebruiker van je club (meestal de secretaris) het profiel 'Interclubbeheerder' kan toekennen aan andere clubbestuurders/ -vrijwilligers.

Let op: Het profiel 'interclubkapitein' wordt automatisch toegekend aan de kapitein die door de interclubverantwoordelijke opgegeven is bij het inschrijven van de ploegen. Het profiel 'Interclubkapitein' kan niet manueel toegekend worden. Indien nodig kan de interclubverantwoordelijke de ploegkapitein aanpassen bij de inschrijving van de ploegen. [Lees er meer over in deze handleiding](#).

1.1. UITNODIGINGSMAILS VERZENDEN

- 🕒 Ga naar 'Interclub' -> 'Uitnodigingsmails'



- 🕒 Open het tab 'Uitnodigingsmails verzenden'. Standaard zie je alle komende ontmoetingen voor komende 31 dagen staan. Een kapitein ziet enkel de ontmoetingen van zijn/haar ploeg(en). De interclubbeheerder ziet alle ontmoetingen van de club.
 - Pas indien nodig de filters bovenaan aan.
- 🕒 Vervolgens klik je op het 'Envelop'-icoon naast de ontmoeting om de uitnodigingsmail voor deze ontmoeting te verzenden.

Uitnodigingsmails

Uitnodigingsmails verzenden | Algemene instellingen

Sport: Tennis | Datum officiële speeedag vanaf: 09/02/2022 | Datum officiële speeedag t/m: 11/03/2022

Zoek | Acties

	Organisatie	Categorie	Afdeling	Poule / ronde	Officiële speeldatum en startuur	Ontvangende ploeg	Bezoekende ploeg	Interclubverantw. bezoekende ploeg	Kapitein bezoekende ploeg	Verzonden
<input type="checkbox"/>	INTERCLUB - WEST-VLAANDEREN	DAMES 55	3	A	Do 10/02/2022 14:00	2100 - T.C. ORSCAMP B	2034 - T.C. BRUGHIA A			Nee
<input checked="" type="checkbox"/>	INTERCLUB - WEST-VLAANDEREN	DAMES	6	A	Za 12/02/2022 14:00	2100 - T.C. ORSCAMP A	2008 - T.C. DUINBERGEN A			Nee
<input type="checkbox"/>	INTERCLUB - WEST-VLAANDEREN	DUBBEL HEREN 60	2	A	Di 15/02/2022 09:00	2100 - T.C. ORSCAMP A	2100 - T.C. ORSCAMP B			Nee

1 - 3

- Volgend scherm zal openen. Pas in de eerste stap indien nodig het aanvangsuur, ballenmerk en/of het aantal terreinen aan. Klik daarna op 'Volgende'.

Uitnodigingsmail verzenden

Gegevens | Mail verzenden

Organisatie: INTERCLUB - WEST-VLAANDEREN | Categorie - afdeling: DAMES - 6 | Poule / ronde: A

Officiële speeldatum en startuur: Za 12/02/2022 14:00 | Ontvangende ploeg: 2100 - T.C. ORSCAMP A | Bezoekende ploeg: 2008 - T.C. DUINBERGEN A

Aanvangsuur: 14:00 | Ballenmerk: Head | Aantal terreinen: 2

Annuleren | **Volgende >**

- Kies bij 'Van' de afzender. Je kan kiezen tussen alle mailadressen die ingegeven zijn bij de clubgegevens.
- Kies bij 'Aan' de bestemming. Standaard zullen de kapitein, de interclubverantwoordelijke en het briefwisselingsadres van de bezoekende ploeg geselecteerd zijn.
- De standaardtekst is automatisch gegenereerd op basis van de ingegeven parameters. Indien nodig kan je deze tekst nog aanpassen.
- Klik op 'Verzenden' om de mail te verzenden.








Uitnodigingsmail verzenden

Gegevens Mail verzenden

Van

Aan

Inhoud

Paragraaf B I U       

Hallo,


T.C. ORSCAMP nodigt je met veel plezier uit voor de interclubontmoeting DAMES - 6 tussen T.C. ORSCAMP A en T.C. DUINBERGEN A op 12/02/2022.
De ontmoeting vangt aan om 14:00. Gelieve 15 minuten op voorhand aanwezig te zijn.

We stellen 2 terreinen ter beschikking voor deze ontmoeting. Er wordt gespeeld met Head.

Wegbeschrijving: "E40, afrit nr. 9 in Oostkamp, Ring rond Oostkamp sportcomplex ""De Valkaart"""

Dit is een opmerking van de club voor **Tennis**.

Met sportieve groeten,
Jan Sportman - Interclubverantwoordelijke T.C. ORSCAMP.
Jan Sportman - Kapitein T.C. ORSCAMP A.

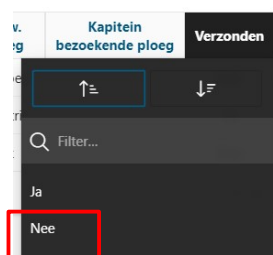
< Vorige Annuleren Verzenden 

- © De mail is nu verzonden en ziet er als volgt uit. Voor de interclub gebruiken we standaard templates. De lay-out van de mail kan je m.a.w. niet wijzigen.



Tip: in de laatste kolom zie je of de uitnodigingsmail al dan niet verzonden is. Je kan vervolgens klikken op de kolomkop om te filteren op alle ontmoetingen waarvoor nog geen mail is verzonden.

	Organisatie	Categorie	Afdeling	Poule / ronde	Officiële speeldatum en startuur	Ontvangende ploeg	Bezoekende ploeg	Interclubverantw. bezoekende ploeg	Kapitein bezoekende ploeg	Verzonden
✉	INTERCLUB - WEST-VLAANDEREN	DAMES 55	3	A	Do 10/02/2022 14:00	2100 - T.C. ORSCAMP B	2034 - T.C. BRUGHIA A			Nee
✉	INTERCLUB - WEST-VLAANDEREN	DAMES	6	A	Za 12/02/2022 14:00	2100 - T.C. ORSCAMP A	2008 - T.C. DUINBERGEN A			Ja
✉	INTERCLUB - WEST-VLAANDEREN	DUBBEL HEREN 60	2	A	Di 15/02/2022 09:00	2100 - T.C. ORSCAMP A	2100 - T.C. ORSCAMP B			Nee



Via het kruisje naast de filter kan je de filter opnieuw uitzetten.

Organisatie	Categorie	Afdeling	Poule / ronde	Officiële speeldatum en startuur	Ontvangende ploeg	Bezoekende ploeg	Interclubverantw. bezoekende ploeg	Kapitein bezoekende ploeg	Verzonden
INTERCLUB - WEST-VLAANDEREN	DAMES 55	3	A	Do 10/02/2022 14:00	2100 - T.C. ORSCAMP B				Nee
INTERCLUB - WEST-VLAANDEREN	DUBBEL HEREN 60	2	A	Di 15/02/2022 09:00	2100 - T.C. ORSCAMP A				Nee

1.2. ALGEMENE INSTELLINGEN

1.2.1 Standaardtekst opmerking club

De hoofdgebruiker en interclubbeheerder kunnen een standaardtekst instellen die automatisch toegevoegd wordt bij het versturen van de mail. Dit kan handig zijn als de tegenpartij bijvoorbeeld moet laten weten hoeveel personen er blijven eten of om te verwittigen dat er wegenwerken zijn.

- ☉ Ga naar 'Interclub' -> 'Uitnodigingsmails' -> open het tab 'Algemene instellingen'.
- ☉ Klik bij sport tennis op het 'Bewerk'-icoon -> geef een tekst in -> klik op 'Opslaan'.

Deze tekst zal automatisch toegevoegd worden bij het genereren van de standaardtekst in de uitnodigingsmail.






Uitnodigingsmails

Uitnodigingsmails verzenden	Algemene instellingen
Standaardtekst opmerking van club	
Sport	Opmerking van club
Tennis	Dit is een opmerking van de club voor Tennis.
Padel	Dit is een opmerking van de club voor Padel.

Opmerking

Sport
Tennis

Opmerking

Paragraaf **B I U**     

Dit is een opmerking van de club voor Tennis.

1.2.2 Mogelijke balmerken

De hoofdgebruiker en interclubbeheerder kunnen de mogelijke ballenmerken instellen. Bij het versturen van de mail kan men dan kiezen tussen deze ballenmerken.

- ☉ Ga naar 'Interclub' -> 'Uitnodigingsmails' -> open het tab 'Algemene instellingen'.
- ☉ Klik bij sport tennis op het 'Ballenmerk toevoegen' -> geef het ballenmerk in -> klik op 'Opslaan'.
- ☉ Via het 'Bewerk'-icoon kan je het ballenmerk eventueel wijzigen. Via het 'Vuilbak'-icoon kan je het eventueel verwijderen.

Interclub \

Uitnodigingsmails

Uitnodigingsmails verzenden [Algemene instellingen](#)

Standaardtekst opmerking van club

	Sport	Opmerking van club
<input type="checkbox"/>	Tennis	Dit is een opmerking van de club voor Tennis .
<input type="checkbox"/>	Padel	Dit is een opmerking van de club voor Padel .

Mogelijke ballenmerken

	Ballenmerk	
<input type="checkbox"/>	Head	<input type="button" value="Ballenmerk toevoegen +"/>

Ballenmerk

Ballenmerk:
Head